



EASY MAX TRONIC



EASY MAX TRONIC S


Rotopresse Easy Max

Il giusto compromesso tra semplicità, affidabilità ed esperienza

LA STRUTTURA DEL PORTELLONE LA RENDE UNICA.

Il portellone, incernierato sulla parte anteriore del telaio, è una caratteristica fondamentale per l'efficace lavoro della macchina, i vantaggi che si hanno sono molteplici:

- lo scarico della palla è garantito in quanto, con il portellone aperto, una minima parte di palla rimane in contatto con la struttura primaria della macchina;
- il sistema rulli-catenaria, con la catenaria a rulli e traverse che ruota esclusivamente sul portellone, non richiede il disinserimento della presa di forza dalla trattrice in fase di apertura della camera.




Tutte le versioni sono inoltre equipaggiate di allontanatore di balle, da smontare lavorando con pendenze.

2 versioni di raccogliatore disponibili:

Pick-up larghezza 160 cm

Pick-up larghezza 190 cm con 2 coclee laterali abbinato di serie ad una catenaria con traverse più fitte




I raccoglitori di diametro ridotto facilitano il sollevamento del prodotto e l'alimentazione della camera di pressatura viene alleggerita dall'infaldatore rotativo. Questo provvisto di denti guidati elimina eventuali ingolfamenti provocati da andane irregolari e mantiene l'alimentazione costante senza interruzioni, garantendo una migliore formazione delle balle. Il raccogliatore da 190 cm (di serie sulla versione S) garantisce inoltre l'introduzione di larghe andane. Su tutte le versioni, eventuali sovraccarichi causati da corpi estranei, sono controllati dal bullone di sicurezza in dotazione al cardano.


Il legatore a rete ad introduzione diretta in camera (rete introdotta dai rulli) assicura la tensione sin dall'inizio della legatura e grazie al sistema di frenatura controllata migliora la qualità di avvolgimento ai bordi esterni, anche in condizioni di vento o pendenza. Questo tipo di legatore non necessita dell'avanzamento della trattrice per il suo avvio: a pressione raggiunta e all'arresto dell'avanzamento, si può avviare la legatura. Si ha quindi la garanzia di avvolgimento palla sulla totalità della larghezza.



Centralina di bordo:

- Contabile parziale e totale
- Rilevamento fine palla con avvisatore acustico
- Avvio automatico o manuale della legatura
- Rilevamento avvenuta chiusura portello






Lubrificazione automatica delle catene. (Optional)



Equipaggiamento idraulico della trattrice richiesto per il funzionamento della Rotopresse:

- 1 semplice effetto per il sollevamento/discesa del raccogliitore;
- 1 semplice effetto per l'apertura/chiusura del portellone.




La pressione in camera viene controllata meccanicamente, tramite un sistema di leveraggi posti ai due lati della macchina.



La struttura base della macchina viene accessoriata sulla parte anteriore di:

- 3 rulli sulla versione 120x120 (SP 1200)
- 4 rulli sulla versione 120x150 (SP 1500)

Su entrambe le versioni si hanno 2 rulli inferiori disassati tra di loro per facilitare ulteriormente lo scarico balle.



L'apertura del portellone viene azionata da due cilindri idraulici semplice effetto mentre la chiusura viene garantita da due ganci meccanici.



| | EASY MAX - TRONIC | | EASY MAX - TRONIC S | |
|--|----------------------------|--------------|----------------------------|--------------|
| | 1200 | 1500 | 1200 | 1500 |
| Lunghezza (mm) | 3600 | 3800 | 3600 | 3800 |
| Larghezza (mm) | 2250 | 2250 | 2250 | 2250 |
| Altezza (mm) | 2000 | 2200 | 2000 | 2200 |
| Tara (Kg) | 1900 | 2100 | 2000 | 2200 |
| Potenza min. richiesta PDF KW/CV | 45 (60) | 50 (68) | 52 (70) | 60 (80) |
| PDF (giri/min.) | 540 | 540 | 540 | 540 |
| Diametro balla (mm) Ø | 1200 | 1500 | 1200 | 1500 |
| Larghezza balla (mm) | 1200 | 1200 | 1200 | 1200 |
| Nr. rulli | 5 | 6 | 5 | 6 |
| Larghezza pick-up (mm) | 1700 | 1700 | 2000 | 2000 |
| Nr. di Aste catena formatura | 17 | 21 | 25 | 31 |
| Nr. denti pick-up (1700/2000) per fila | 21 | 21 | 28 | 28 |
| Nr. ruotini pick-up in gomma | 1 | 1 | 2 | 2 |
| Sollevamento pick-up | Idraulico semplice effetto | | Idraulico semplice effetto | |
| Distanza dei denti raccolta (mm) | 70 | 70 | 70 | 70 |
| Legatore a rete | di serie | | di serie | |
| Legatore doppio spago | Optional | | - | |
| Pneumatici Standard | 10.0/75-15,3 | 10.0/75-15,3 | 10.0/75-15,3 | 10.0/75-15,3 |
| Pneumatici Optional | 13.0/55-16 | 13.0/55-16 | 13.0/55-16 | 13.0/55-16 |
| Pneumatici Optional (non omologati) | 11.5/80-15,3 | 11.5/80-15,3 | 11.5/80-15,3 | 11.5/80-15,3 |

