



M 6



DM 6

Carri trincia miscelatori orizzontali

Buon rapporto qualità prezzo



Fresa di desilazione al carico insilato d'erba.

Versione DM con fresa, versione M senza fresa.

- Riduttore epicicloidale + ingranaggi a bagno d'olio.
- Fondo in acciaio anti-usura, durezza 300 brinnels.
- Fresa a due sensi di rotazione.
- Centrale idraulica indipendente.

Moltiplicatore per fissaggio pompa idraulica



Fresa di desilazione. 8 coltelli laterali per migliorare la discesa nel silo erba (optional).


Fresa di desilazione al carico insilato di mais.



Vista anteriore delle coclee superiori.



Pesa manuale o programmabile. Sistema di pesatura su controtelaio a 3 sensori.






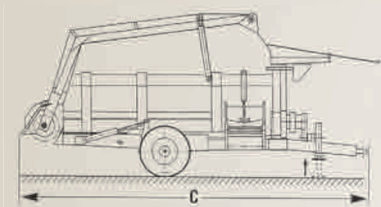
4 coclee:
2 inferiori con coltelli
2 superiori per miscelare.



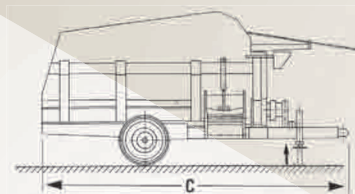
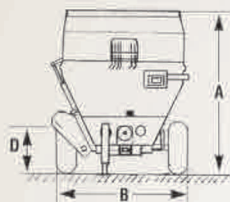
Ideale per aziende che hanno una trattrice di piccola potenza.



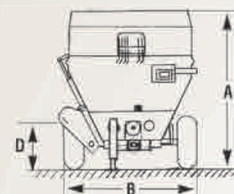
Riduttore a pignoni
(in bagno d'olio) dopo
il riduttore epicicloidale.



Carro miscelatore orizzontale versione DM



Carro miscelatore orizzontale versione M



	DM 6	DM 8
m ³	6	8
A (mm)	2400	2450
B (mm)	2040	2080
C (mm)	5500	6200
D (mm)	60	60
Larghezza desilazione (mm)	1420	1420
Altezza desilazione (mm)	3400	3800
Nr. coltelli fresa	48	48
Tara (Kg)	4200	4900
Potenza richiesta Cv	50	60



	M 6	M 8
m ³	6	8
A (mm)	2200	2250
B (mm)	1900	1900
C (mm)	4800	5500
D (mm)	60	60
Tara (Kg)	3500	4100
Potenza richiesta Cv	50	60

