

HURRICANE 8

HURRICANE 10

Impagliatrici distributrici serie Hurricane

Il massimo della qualità

HURRICANE DOTAZIONE STANDARD

- Capacità 8/10 m³
- 2 rotori, 160 coltelli
- Rotore con sistema self-cleaning autopulente laterale
- Frizione NON-STOP a bagno d'olio su rotore
- Doppia velocità rotazione turbina
- Scarico idraulico di serie a destra
- Distanza di distribuzione fino a 18 m
- Regolatore velocità tappeto
- Comandi teleflessibili
- Pala di carico
- Piede meccanico
- Timone regolabile
- Cardano con frizione
- Potenza richiesta 70 cv



Due sono i rotori che equipaggiano la versione Hurricane 8 e 10, questi muniti di 80 coltelli cadauno permettono una rapida velocità di demolizione delle balle di tutte le dimensioni. I due rotori alimentano la turbina, la quale dotata di due velocità opera su una gettata variabile da 1 a 18 mt. Un secondo scarico orientabile di 300° può essere montato su tutti i modelli in opzione.

Comandi teleflessibili.
(Standard).

Comandi elettro-idraulici con potenziometro (Optional).



Apertura facile della turbina su tutta l'altezza.

I coltelli di serie hanno grandi spessori per poter evitare rotture dovute a corpi estranei o pietre.

Riduttore per traino tappeto con indicatore visivo da posto cabina.

Indicatore visivo del senso di rotazione visibile da cabina trattrice.






Le macchine possono essere equipaggiate di uno scarico destro regolabile 45° avanti + 45° dietro. Lo stesso scarico può essere montato anche a sinistra.



Scarico di serie a destra con regolazione idraulica.





Coltello regolabile uscita scarico di serie.



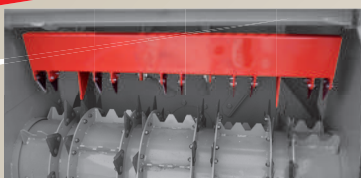


Scarico sinistro a terra (Optional).



Il kit antipolvere per l'abbattimento polvere è composto da un serbatoio da 50 lt e da 4 nebulizzatori sopra al rotore (Optional).



Sollevatore palla (Optional).

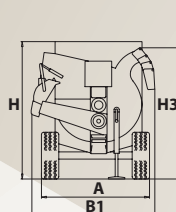
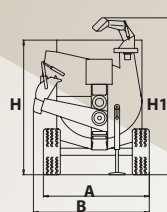
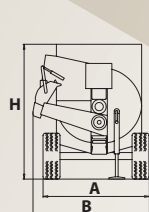
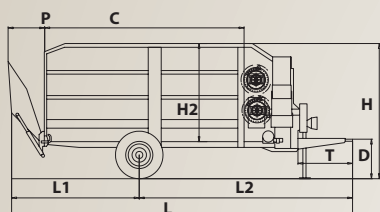


Kit trincia paglia composto da 32 coltelli mobili (4 al posto di ogni pala) e 4 contra - coltelli inseribili esternamente (Optional).

Dosatore flusso con 10 coltelli sopra il rotore (Optional).



Kit supplementare 54 coltelli sui 2 rotori (Optional).



m ³	HURRICANE	
	8	10
H Altezza macchina standard	2500	2500
H1 Altezza con 2° scarico 300°	3020	3020
H2 Altezza cassa interna	1900	1900
H3 Altezza 2° scarico 45°+45°	2400	2400
H4 Altezza macchina con paratoia	-	-
A Larghezza carreggiata	2170	2170
A1 Larghezza centro carreggiata	1840	1840
B Larghezza	2220	2220
B1 Larghezza massima	2230	2230
C Lunghezza cassa	2900	4200
P Sporgenza pala	490	490
L1 Sbalzo posteriore	2180	2370
L2 Interasse assale timone	3550	4800
L Lunghezza totale	5730	7170
M Altezza presa di forza	470	470
D Altezza timone	1300	1300
T Lunghezza timone	800	800
E Larghezza cassa interna	1350	1350
Tara	2980	3410
Pneumatici	315/60-22,5	315/70-22,5

OPTIONAL

- Comando idraulico orientazione deflettore
- Orientazione 45° davanti e 45° dietro dello scarico di serie
- Secondo scarico orientabile 45° davanti e 45° dietro
- Secondo scarico orientabile 300°
- Prolunga scarico
- Scarico sinistro a terra
- Paratoia idraulica per prodotti insilati
- Kit supplementare 54 o 108 coltelli sui due rotori
- Dosatore di flusso
- Presa elettrica 12V se comandi elettroidraulici
- Comandi elettro-idraulici con potenziometro
- Comandi laterali portellone
- Comandi laterali portellone e tappeto
- Regolazione velocità tappeto da cabina trattrice
- Parafanghi
- Kit anti-polvere
- Kit trincia-paglia
- Comme contenimento prodotto su pala di carico
- Impianto fanaleria
- Cardano grandangolo omocinetico
- Omologazione stradale

